

**WYBORY DO RADY MIASTA W GMINIE
POWYŻEJ 20 TYS. MIESZKAŃCÓW**

Okręg wyborczy nr: * 2 Liczba mandatów: * 8

**ZESTAWIENIE WYNIKÓW GŁOSOWANIA I PODZIAŁU MANDATÓW
W OKRĘGU WYBORCZYM**

Zestawienie wyników głosowania i podziału mandatów w okręgu wyborczym nr 2, utworzonym dla wyboru Rady Miasta Racibórz sporządzone dnia 22 października 2018 r. przez Miejską Komisję Wyborczą w Raciborzu.

Komisja stwierdza, że otrzymała protokoły głosowania od 9 obwodowych komisji wyborczych ds. ustalenia wyników głosowania i na podstawie tych protokołów ustaliła następujące wyniki głosowania w okręgu:

1	Liczba wyborców uprawnionych do głosowania (<i>umieszczonych w spisie, z uwzględnieniem dodatkowych formularzy</i>) w chwili zakończenia głosowania	*	1	4	0	4	2
1a	w tym umieszczonych w części A spisu wyborców (<i>obywatele polscy</i>)	*	1	4	0	4	2
1b	w tym umieszczonych w części B spisu wyborców (<i>obywatele UE niebędący obywatelami polskimi</i>)	*	*	*	*	*	0

Uwaga! Suma liczb z pkt 1a i 1b musi być równa liczbie z pkt 1

2	Liczba wyborców, którym wydano karty do głosowania (<i>liczba podpisów w spisie oraz adnotacje o wydaniu karty bez potwierdzenia podpisem w spisie</i>)	*	*	6	2	5	3
2a	w tym w części A spisu wyborców (<i>obywatele polscy</i>)	*	*	6	2	5	3
2b	w tym w części B spisu wyborców (<i>obywatele UE niebędący obywatelami polskimi</i>)	*	*	*	*	*	0

Uwaga! Suma liczb z pkt 2a i 2b musi być równa liczbie z pkt 2.

3	Liczba wyborców głosujących przez pełnomocnika (<i>liczba kart do głosowania wydanych na podstawie aktów pełnomocnictwa otrzymanych przez obwodowe komisje wyborcze ds. przeprowadzenia głosowania</i>)	*	*	*	*	*	4
4	Liczba wyborców, którym wysłano pakiety wyborcze	*	*	*	*	*	0
5	Liczba otrzymanych kopert zwrotnych w głosowaniu korespondencyjnym	*	*	*	*	*	0
5a	Liczba kopert zwrotnych w głosowaniu korespondencyjnym, w których nie było oświadczenia o osobistym i tajnym oddaniu głosu	*	*	*	*	*	0
5b	Liczba kopert zwrotnych w głosowaniu korespondencyjnym, w których oświadczenie nie było podpisane przez wyborcę	*	*	*	*	*	0
5c	Liczba kopert zwrotnych w głosowaniu korespondencyjnym, w których nie było koperty na karty do głosowania	*	*	*	*	*	0
5d	Liczba kopert zwrotnych w głosowaniu korespondencyjnym, w których znajdowała się niezaklejona koperta na karty do głosowania	*	*	*	*	*	0
5e	Liczba kopert na kartę do głosowania w głosowaniu korespondencyjnym wrzuconych do urny	*	*	*	*	*	0

Uwaga! Liczba z pkt 5 nie może być większa od liczby z pkt 4. Suma liczb z pkt 5a – 5e nie może być mniejsza od liczby z pkt 5.

6	Liczba kart wyjętych z urny	*	*	6	2	4	0
6a	w tym liczba kart wyjętych z kopert na karty do głosowania w głosowaniu korespondencyjnym	*	*	*	*	*	0

Uwaga! Liczba z pkt 6 pomniejszona o liczbę z pkt 6a powinna być równa liczbie z pkt 2. Dodatkowo liczba z pkt 6a nie powinna być większa od liczby z pkt 5e.

7	Liczba kart nieważnych (<i>innych niż urzędowo ustalone lub nieopatrzonych pieczęcią obwodowej komisji wyborczej ds. przeprowadzenia głosowania</i>)	*	*	*	*	*	5
8	Liczba kart ważnych	*	*	6	2	3	5

b86df456-1300-437d-9e3d-136dce15874e

Uwaga! Suma liczb z pkt 7 i 8 **musi być** równa liczbie z pkt 6.

9	Liczba głosów nieważnych (z kart ważnych)	*	*	*	2	6	9
9a	w tym z powodu postawienia znaku „X” obok nazwiska dwóch lub większej liczby kandydatów z różnych list	*	*	*	1	1	1
9b	w tym z powodu niepostawienia znaku „X” obok nazwiska żadnego kandydata	*	*	*	1	5	8
9c	w tym z powodu postawienia znaku „X” wyłącznie obok nazwiska kandydata na liście, której rejestracja została unieważniona (art. 436 § 3 i 6 Kodeksu wyborczego)	*	*	*	*	*	0

Uwaga! Suma liczb z pkt 9a – 9c **musi być** równa liczbie z pkt 9.

10	Liczba głosów ważnych oddanych łącznie na wszystkie listy kandydatów (z kart ważnych)	*	*	5	9	6	6
----	---	---	---	---	---	---	---

Uwaga! Suma liczb z pkt 9 i 10 **musi być** równa liczbie z pkt 8.

11. Na poszczególne listy kandydatów i umieszczonych na nich kandydatów oddano następujące liczby głosów ważnych:

Lista nr 5 — KKW SLD LEWICA RAZEM

Liczba głosów ważnych oddanych na listę:	*	*	*	2	5	0
--	---	---	---	---	---	---

Na poszczególnych kandydatów z tej listy oddano następujące liczby głosów ważnych:

1	MACKIEWICZ Samson	*	*	*	1	1	7
2	SZOTEK Nikodem Dominik	*	*	*	*	1	3
3	KALUŻYŃSKA Bożena	*	*	*	*	3	4
4	CHWALCZYK Szymon Paweł	*	*	*	*	2	0
6	PANUSZEWSKI Stanisław	*	*	*	*	*	5
7	MACKIEWICZ Justyna	*	*	*	*	1	9
8	WYGLEND A Aleksandra Weronika	*	*	*	*	4	2
Razem		*	*	*	2	5	0

Uwaga! Suma głosów oddanych na wszystkich kandydatów z danej listy (rubryka „Razem”) równa się liczbie głosów ważnych oddanych na tę listę. Wyjątek od tej zasady może dotyczyć listy, na której znajduje się nazwisko kandydata skreślonego z listy.

Lista nr 20 — KOMITET WYBORCZY ŁĄCZY NAS RACIBÓRZ

Liczba głosów ważnych oddanych na listę:	*	*	*	4	9	6
--	---	---	---	---	---	---

Na poszczególnych kandydatów z tej listy oddano następujące liczby głosów ważnych:

1	HRYNIEWICZ Danuta Bronisława	*	*	*	1	5	0
2	PIETRZAK-TYCHY Bożena Iweta	*	*	*	*	3	2
3	OBARYMSKA Krystyna	*	*	*	*	4	0
4	MAJCHEREK Maciej Andrzej	*	*	*	*	1	9
5	JABŁONKA Tomasz Marcin	*	*	*	1	3	1
6	JAWOROWSKI Jarosław Paweł	*	*	*	*	4	5
7	HYJEK Wojciech Paweł	*	*	*	*	2	9
8	RUDZKI Jerzy Marian	*	*	*	*	5	0

[Handwritten signatures and marks]

Razem	*	*	*	4	9	6
-------	---	---	---	---	---	---

Uwaga! Suma głosów oddanych na wszystkich kandydatów z danej listy (rubryka „Razem”) równa się liczbie głosów ważnych oddanych na tę listę. Wyjątek od tej zasady może dotyczyć listy, na której znajduje się nazwisko kandydata skreślonego z listy.

Lista nr 21 — KWW TAK.

Liczba głosów ważnych oddanych na listę:	*	*	*	4	9	5
--	---	---	---	---	---	---

Na poszczególnych kandydatów z tej listy oddano następujące liczby głosów ważnych:

1	BRACHMAN Anna Maria	*	*	*	*	7	2	
2	DĘBINA Jerzy	*	*	*	*	5	5	
3	GAWENDA Marta Justyna	*	*	*	*	5	2	
4	JANUS Marcin Krzysztof	*	*	*	*	4	4	
5	KLIMASZKA Sabina Katarzyna	*	*	*	*	2	7	
6	KLIMEK Dorota	*	*	*	*	6	3	
7	MICZEK Michał Jerzy	*	*	*	*	6	3	
8	RASEK Joanna Małgorzata	*	*	*	*	2	7	
9	ŚLIWICKI Andrzej Ignacy	*	*	*	*	3	1	
10	ZIELIŃSKI Szymon	*	*	*	*	6	1	
Razem		*	*	*	*	4	9	5

Uwaga! Suma głosów oddanych na wszystkich kandydatów z danej listy (rubryka „Razem”) równa się liczbie głosów ważnych oddanych na tę listę. Wyjątek od tej zasady może dotyczyć listy, na której znajduje się nazwisko kandydata skreślonego z listy.

Lista nr 22 — KWW MICHAŁA FITY

Liczba głosów ważnych oddanych na listę:	*	*	1	0	5	8
--	---	---	---	---	---	---

Na poszczególnych kandydatów z tej listy oddano następujące liczby głosów ważnych:

1	CZERNER Marian Aleksander	*	*	*	2	8	9
2	KRYK Gabriela Helena	*	*	*	1	0	4
3	RZEPIEL Joanna Maria	*	*	*	1	0	2
4	SZUKALSKI Michał Stanisław	*	*	*	1	7	2
5	BŁAJDA Wojciech Mieczysław	*	*	*	*	2	4
6	JASZCZYSZYN Dawid Krystian	*	*	*	*	9	1
7	MORAŃSKI Tomasz	*	*	*	*	9	9
8	KIDERYŚ Przemysław Dominik	*	*	*	*	6	2
9	MOŁĘDA Elżbieta Grażyna	*	*	*	*	7	3
10	BUCHTA Jadwiga Małgorzata	*	*	*	*	4	2
Razem		*	*	1	0	5	8


Uwaga! Suma głosów oddanych na wszystkich kandydatów z danej listy (rubryka „Razem”) równa się liczbie głosów ważnych oddanych na tę listę. Wyjątek od tej zasady może dotyczyć listy, na której znajduje się nazwisko kandydata skreślonego z listy.

Lista nr 23 — KWW DARIUSZ POLOWY - RACIBÓRZ MOŻE BYĆ WIELKI

Liczba głosów ważnych oddanych na listę:	*	*	1	7	6	6
--	---	---	---	---	---	---

Na poszczególnych kandydatów z tej listy oddano następujące liczby głosów ważnych:

b86df356-1300-437d-9e3d-136dce15874e						
--------------------------------------	--	--	--	--	--	--



1	TOMASZEWSKA Zuzanna Urszula	*	*	*	4	1	4
2	FIOŁKA Leon	*	*	*	5	8	8
3	KUSY Magdalena Wiesława	*	*	*	3	5	8
4	BORDO Łukasz Dawid	*	*	*	*	9	7
5	SKRZYMOWSKA Elżbieta Maria	*	*	*	*	4	2
6	KASIUCHNICZ Aleksander Ryszard	*	*	*	*	4	9
7	PRZYBYŁA Andrzej Piotr	*	*	*	*	7	0
8	MENDELSKA Edyta	*	*	*	*	6	4
10	MORAŃSKI Andrzej	*	*	*	*	8	4
Razem		*	*	1	7	6	6

Uwaga! Suma głosów oddanych na wszystkich kandydatów z danej listy (rubryka „Razem”) równa się liczbie głosów ważnych oddanych na tę listę. Wyjątek od tej zasady może dotyczyć listy, na której znajduje się nazwisko kandydata skreślonego z listy.

Lista nr 24 — KWW RAZEM DLA RACIBORZA I MIROŚLAW LENK

Liczba głosów ważnych oddanych na listę:	*	*	1	9	0	1
--	---	---	---	---	---	---

Na poszczególnych kandydatów z tej listy oddano następujące liczby głosów ważnych:

1	BIAŁUSKA Irena Joanna	*	*	*	2	0	9
2	BOROWIK Stanisław	*	*	*	2	5	3
3	KOMOR Marcin	*	*	*	2	2	8
4	OSTROWICZ Witold Cezary	*	*	*	2	7	7
5	RYCKA Paweł Sebastian	*	*	*	2	4	5
6	SOROKA Magdalena Maria	*	*	*	*	3	9
7	SZYJKA Beata Lucyna	*	*	*	1	3	7
8	ŚWIERCZEK Natalia Maria	*	*	*	*	8	5
9	WYGLENDĄ Eugeniusz Henryk	*	*	*	3	0	9
10	ZIMNICKI Marek Janusz	*	*	*	1	1	9
Razem		*	*	1	9	0	1

Uwaga! Suma głosów oddanych na wszystkich kandydatów z danej listy (rubryka „Razem”) równa się liczbie głosów ważnych oddanych na tę listę. Wyjątek od tej zasady może dotyczyć listy, na której znajduje się nazwisko kandydata skreślonego z listy.

12. **Spośród komitetów wyborczych mających zarejestrowaną listę w okręgu warunek uzyskania co najmniej 5% głosów ważnych w skali miasta, tj. co najmniej 925 głosów, i prawo do uczestniczenia w podziale mandatów w okręgu uzyskały listy następujących komitetów wyborczych:**

1) lista nr 20	KOMITET WYBORCZY ŁĄCZY NAS RACIBÓRZ	496
2) lista nr 21	KWW TAK.	495
3) lista nr 22	KWW MICHAŁA FITY	1058
4) lista nr 23	KWW DARIUSZ POŁOWY - RACIBÓRZ MOŻE BYĆ WIELKI	1766
5) lista nr 24	KWW RAZEM DLA RACIBORZA I MIROŚLAW LENK	1901

Podział mandatów między listy kandydatów

b86df456-1300-437d-9e3d-136dce15874e

[Handwritten signatures and marks]

13. **Wyliczenie ilorazów wyborczych dla poszczególnych list kandydatów uczestniczących w podziale mandatów jest następujące (z dokładnością do czterech miejsc po przecinku):**

Lista nr 20

Liczba głosów oddanych na listę nr 20 — $X = 496$

Wyliczone ilorazy wyborcze:

- X:1 = 496,0
- X:2 = 248,0
- X:3 = 165,3333
- X:4 = 124,0
- X:5 = 99,2
- X:6 = 82,6667
- X:7 = 70,8571
- X:8 = 62,0
- X:9 = 55,1111
- X:10 = 49,6
- X:11 = 45,0909
- X:12 = 41,3333

Lista nr 21

Liczba głosów oddanych na listę nr 21 — $X = 495$

Wyliczone ilorazy wyborcze:

- X:1 = 495,0
- X:2 = 247,5
- X:3 = 165,0
- X:4 = 123,75
- X:5 = 99,0
- X:6 = 82,5
- X:7 = 70,7143
- X:8 = 61,875
- X:9 = 55,0
- X:10 = 49,5
- X:11 = 45,0
- X:12 = 41,25

Lista nr 22

Liczba głosów oddanych na listę nr 22 — $X = 1058$

Wyliczone ilorazy wyborcze:

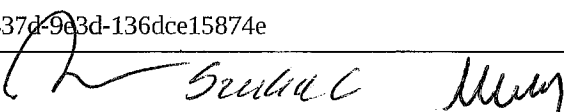

- X:1 = 1058,0
- X:2 = 529,0
- X:3 = 352,6667
- X:4 = 264,5
- X:5 = 211,6
- X:6 = 176,3333
- X:7 = 151,1429
- X:8 = 132,25
- X:9 = 117,5556
- X:10 = 105,8
- X:11 = 96,1818
- X:12 = 88,1667

Lista nr 23

Liczba głosów oddanych na listę nr 23 — $X = 1766$

Wyliczone ilorazy wyborcze:

- X:1 = 1766,0
- X:2 = 883,0
- X:3 = 588,6667
- X:4 = 441,5
- X:5 = 353,2
- X:6 = 294,3333
- X:7 = 252,2857
- X:8 = 220,75
- X:9 = 196,2222



X:10 = 176,6
X:11 = 160,5455
X:12 = 147,1667

Lista nr 24

Liczba głosów oddanych na listę nr 24 — X = 1901

Wyliczone ilorazy wyborcze:

X:1 = 1901,0
X:2 = 950,5
X:3 = 633,6667
X:4 = 475,25
X:5 = 380,2
X:6 = 316,8333
X:7 = 271,5714
X:8 = 237,625
X:9 = 211,2222
X:10 = 190,1
X:11 = 172,8182
X:12 = 158,4167

14. Szereg kolejno największych liczb (ilorazów wyborczych) jest następujący:

- 1) 1901,0 odpowiada liście nr 24
- 2) 1766,0 odpowiada liście nr 23
- 3) 1058,0 odpowiada liście nr 22
- 4) 950,5 odpowiada liście nr 24
- 5) 883,0 odpowiada liście nr 23
- 6) 633,6667 odpowiada liście nr 24
- 7) 588,6667 odpowiada liście nr 23
- 8) 529,0 odpowiada liście nr 22
- 9) 496,0 odpowiada liście nr 20

15. ~~W związku z tym, iż ilorazy wyborcze równe ostatniej z liczb uszeregowanych (upoważniającej do przyznania mandatu) uzyskały lista nr ..., lista nr ..., pierwszeństwo do otrzymania mandatu uzyskała lista nr ..., na którą oddano najwięcej głosów.~~


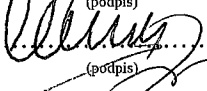
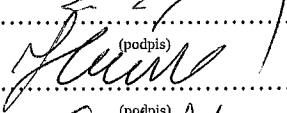
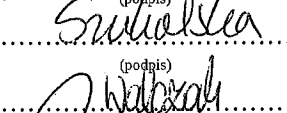
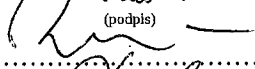

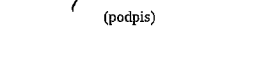


16. ~~W związku z tym, iż ilorazy wyborcze równe ostatniej z liczb uszeregowanych (upoważniającej do przyznania mandatu) uzyskały lista nr ..., lista nr ... i oddano na nie równą liczbę głosów, pierwszeństwo do otrzymania mandatu uzyskała lista nr ..., na którą w większej liczbie obwodów oddano większą liczbę głosów.~~

17. ~~Ponieważ pierwszeństwa do otrzymania mandatu nie można ustalić w sposób opisany w pkt 15 i 16 pierwszeństwo do uzyskania mandatu przez listę nr ..., listę nr ... Komisja ustaliła w trybie losowania i mandat przypadł liście nr ...~~

5 grudnia 2019 r. 
Nabrzeże

Przy sporządzeniu protokołu obecni byli członkowie Komisji:

- 1) Cieślak Jan Wojciech - Przewodniczący
- 2) Szubryt Czesława Józefa - Zastępca Przewodniczącego
- 3) Ewy Maria Barbara - Członek
- 4) Ewy Zygmunt Jakub - Członek
- 5) Huczek Tomasz - Członek
- 6) Szukalska Teresa Stefania - Członek
- 7) Walczak Ewelina Elżbieta - Członek
- 8) Ziółkowski Michał Piotr - Członek
- 9) Żychski Krzysztof Jan - Członek


.....
(podpis)

.....
(podpis)

.....
(podpis)

.....
(podpis)

.....
(podpis)

.....
(podpis)

.....
(podpis)

.....
(podpis)

.....
(podpis)

